

JUNIO 2024

# INFORME SOBRE EXPECTATIVAS ECONÓMICAS



## FICHA TÉCNICA



Encuesta  
nacional  
2591  
casos



Metodología  
online



Margen de error  
+/- % 1,9% para  
un nivel de  
confianza  
del 95%



Fecha de  
Campo  
del 5 al 9 de  
junio

 **Opina Argentina**



## PRINCIPALES TENDENCIAS



# En el último mes se observan algunas señales de deterioro en el humor social.

---



# Por primera vez desde el inicio de la serie, la desocupación se posiciona como el principal problema percibido, relegando a la preocupación por la inflación.

---



# Este mes se frena la tendencia optimista respecto del descenso de la inflación y la estabilidad del dólar.

---



# A su vez, se retrae la creencia de que el ajuste que está haciendo la sociedad tiene un horizonte de sentido.

---

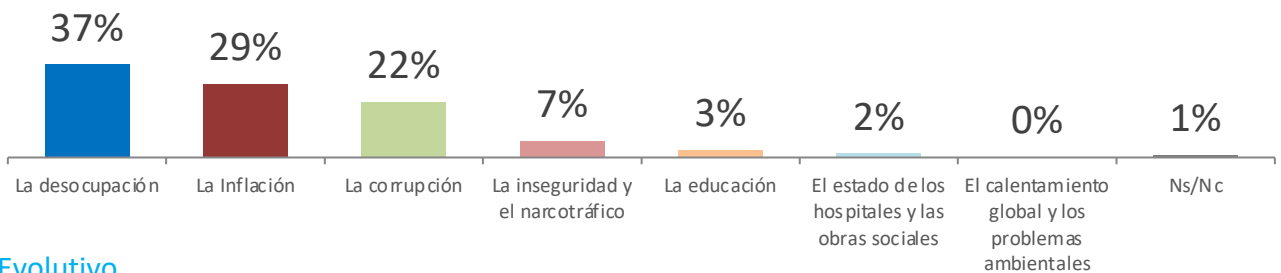


# A pesar de todo esto, nuestra medición registra un crecimiento de los argentinos que manifiestan poder ahorrar y llegar a fin de mes.

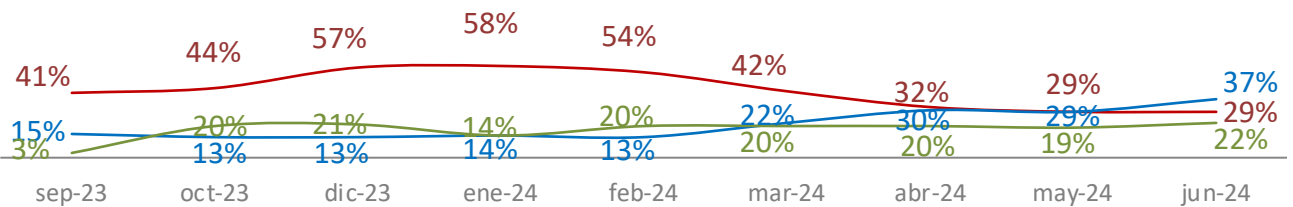
## ¿CUÁL ES EL PRINCIPAL PROBLEMA QUE EL GOBIERNO DEBERÍA SOLUCIONAR?



Por primera vez, la desocupación (37%) se ubica como el principal motivo de preocupación ciudadana. En el último mes, la percepción de esta problemática sube 8 pp., relegando a la inflación al segundo lugar. A mayor edad, mayor es la preocupación por el desempleo. A su vez, dicha preocupación es más intensa en NOA+Cuyo y en la zona Centro del país.



### Evolutivo



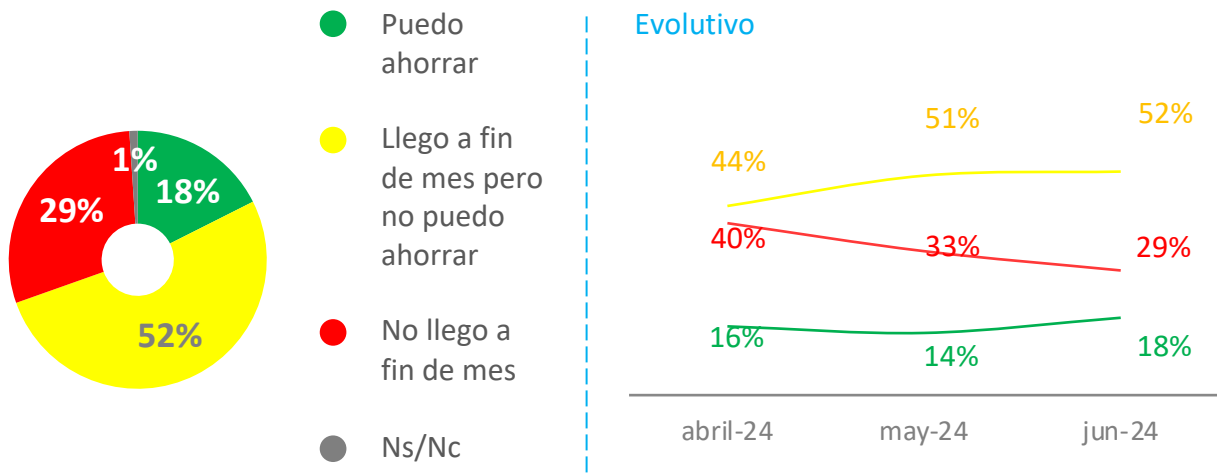
Principal Problema que el Gobierno debe solucionar		Edad			Región					
		16-29	30-49	50 o más	AMBA	INT PBA	PATAGO NIA	NOA+CUYO	NEA	CENTRO
Desocupación		24%	35%	38%	37%	34%	35%	39%	31%	39%



## ¿CÓMO ES SU SITUACIÓN ECONÓMICA?

En los últimos dos meses parece mejorar la auto-percepción de la situación económica. Entre abril y junio, el porcentaje que dice no llegar a fin de mes baja de 40 a 29%.

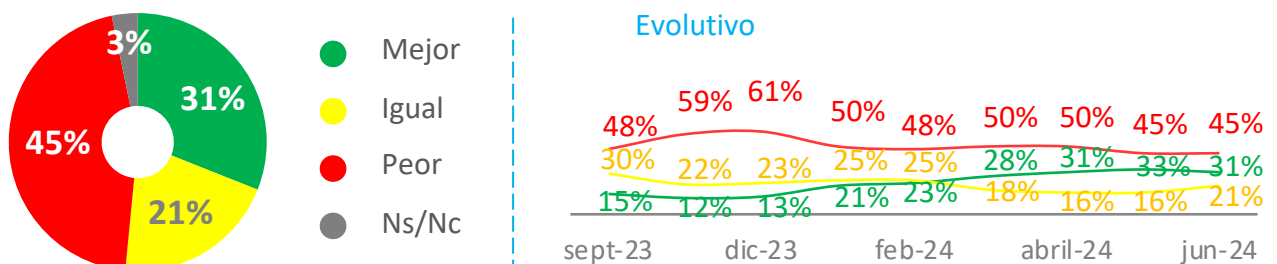
A mayor edad, mayores son las dificultades reportadas para llegar a fin de mes.



## ¿CÓMO CREE QUE ESTARÁ SU SITUACIÓN ECONÓMICA PERSONAL EN LOS PRÓXIMOS MESES?

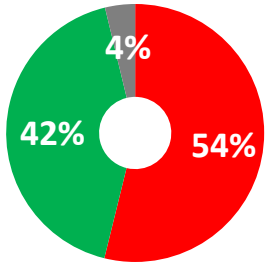
El optimismo sobre la situación económica personal, que venía expandiéndose desde diciembre a abril, se encuentra estabilizado en el último bimestre. 3 de cada 10 encuestados cree que su situación económica mejorará en el futuro inmediato.

Entre los votantes de LLA, el optimismo alcanza al 60%.



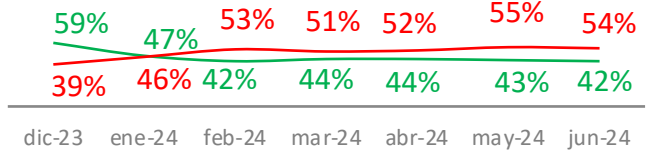
# ¿TIENE TEMOR A QUE USTED O ALGUIEN DE SU FAMILIA PIERDA EL TRABAJO?

El temor a perder el empleo (54%) se mantiene estable en el último mes. Este sentimiento es de 27% entre los menores de 29 años, pero asciende al 57% entre los mayores de 55 años.



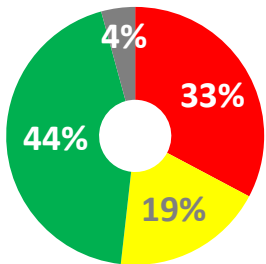
- Sí
- No
- Ns/Nc

## Evolutivo



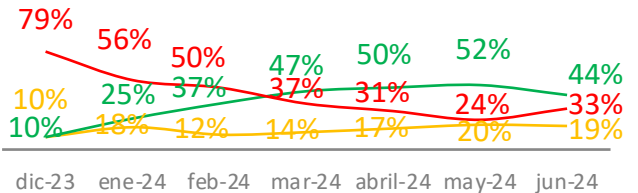
# ¿QUÉ PIENSA QUE SUCEDERÁ CON LA INFLACIÓN EN LOS PRÓXIMOS MESES?

Se detiene el proceso de expectativas desinflacionarias. Sube 9 pp. (de 24 al 33%) el porcentaje de personas que piensa que la inflación aumentará en los próximos meses.



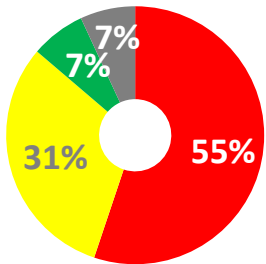
- Aumentará
- Seguirá igual
- Disminuirá
- Ns/Nc

## Evolutivo



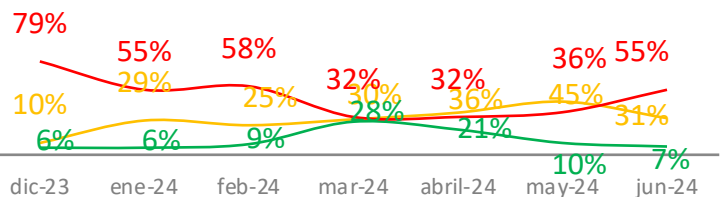
# ¿QUÉ CREE QUE PASARÁ CON EL DÓLAR EN LOS PRÓXIMOS MESES?

Se observa un drástico aumento de las expectativas devaluatorias, del 36 al 55%, un cambio en las creencias que contrasta con la tendencia de los meses previos.



- Aumentará
- Seguirá igual
- Disminuirá
- Ns/Nc

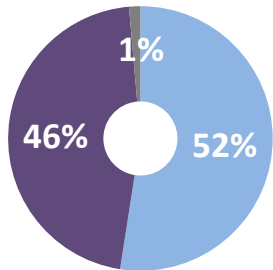
## Evolutivo



# ¿QUIÉN ES EL PRINCIPAL RESPONSABLE DE LA ACTUAL CRISIS ECONÓMICA?

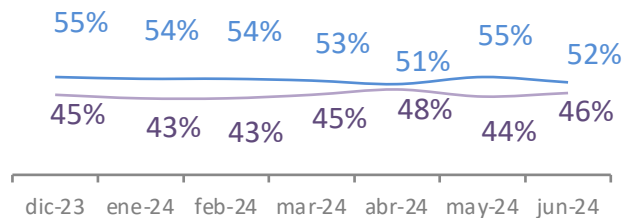
Cede 3 pp. la atribución de responsabilidades al gobierno del Frente de Todos por la actual crisis económica.

De todos modos, el gobierno de Alberto, Cristina y Massa sigue siendo percibido como el mayor responsable de los problemas económicos actuales.



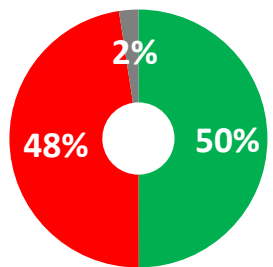
- El anterior gob. de Alberto, Cristina y Massa.
- El actual gob. de Javier Milei
- Ns/Nc

Evolutivo




# ¿USTED PIENSA QUE GOBIERNO ESTÁ SOLUCIONANDO EL PROBLEMA DE LA INFLACIÓN?

Sube 3 pp. el porcentaje de encuestados que piensa que el gobierno no está solucionando el problema de la inflación. Las opiniones se encuentran divididas en partes prácticamente iguales.



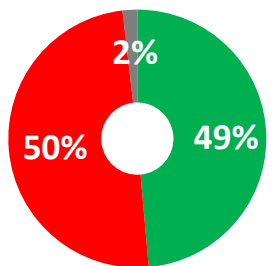
- Sí
- No
- Ns/Nc

Evolutivo




# ¿UD. CONSIDERA QUE TIENE SENTIDO EL ESFUERZO QUE ESTÁ HACIENDO LA SOCIEDAD ARGENTINA A PARTIR DEL AJUSTE PLANTEADO POR MILEI?

Se deteriora la creencia de que el ajuste que está haciendo la sociedad tiene un horizonte de sentido. En mayo había un diferencial positivo de 7 pp.; en junio, se registra un diferencial negativo de 1 pp.



- Sí
- No
- Ns/Nc


Evolutivo





## SEÑALES DE DETERIORO EN LAS EXPECTATIVAS ECONÓMICAS

- En nuestra medición de junio, observamos algunos indicios que estarían dando cuenta de cierta fatiga en el humor social respecto a la evolución general de la economía.
- Como parte del nuevo paisaje recesivo, por primera vez desde el comienzo de la serie, la desocupación se ubica como el principal motivo de preocupación ciudadana.
- Al mismo tiempo, se frenó la tendencia optimista respecto a la baja de la inflación que se venía registrando desde el comienzo del nuevo gobierno. Sube 9 pp. llegando a 33% el porcentaje de encuestados que señala que la inflación subirá en los próximos meses.
- También crecen las expectativas en torno al tipo de cambio. La disparada de los dólares financieros se vio acompañada por un aumento significativo, pasando de 36 a 55% el porcentaje de personas que cree que el dólar aumentará en los próximos meses.
- Otro punto de atención para el oficialismo es que se redujo 4 pp. en el último mes el porcentaje de encuestados que le asigna un horizonte de sentido al esfuerzo que la sociedad está encarando por el ajuste.
- Como nota favorable para el Gobierno, se advierte una mejora en la calificación del presente económico, con menos gente reportando “no llegar a fin de mes”.



***OpinaArgentina***